



**FAKTEN UND ZAHLEN
ÖSTERREICHISCHER
REISEMARKT 2015**

Eine Übersicht des
Österreichischen ReiseVerbands (OERV)

Mit der vorliegenden Broschüre „Fakten und Zahlen österreichischer Reisemarkt 2015“ möchte der ÖRV einer breiten Öffentlichkeit die Bedeutung des nach wie vor wachsenden Tourismusmarktes verdeutlichen. Gleichzeitig sollen den im Tourismus tätigen Personen in komprimierter Form die relevanten Fakten zum Reisemarkt zur Verfügung gestellt werden.

Österreichs Reiseveranstalter und Reisebüros mit einem Gesamtumsatz von rund 4 Mrd. € (rund 50 % stammen aus dem Bereich Touristik/ Pauschalreise, 20–30 % Flug- und Geschäftsreisen, 20 % Incoming) tragen wesentlich zur Wertschöpfung des Tourismus am österreichischen BIP bei.

2015 wurden 17,9 Mio. Urlaubsreisen und 3,8 Mio. Geschäftsreisen durchgeführt. Bei den Haupturlaubsreisen, insbesondere ins Ausland, nahmen 21 % die Dienste des Reisebüros in Anspruch.

Wir freuen uns Ihnen wieder die aktuellsten Daten zum österreichischen Reisemarkt zur Verfügung zu stellen.



Dr. Josef Peterleithner
Präsident



Dr. Walter Säckl
Generalsekretär

Besuchen Sie unsere Homepage www.oerv.at

WIRTSCHAFTSFAKTOR TOURISMUS

BEMERKENSWERTE FAKTEN:

- Im österreichischen Tourismus sind knapp 90.000 gewerbeberechtigte Betriebe, mit 270.500 Beschäftigten (das sind 7,7 % aller in Österreich Beschäftigten), darunter 203.000 unselbständig Beschäftigte (+2,6 %) und 9.075 Lehrlinge (-5,9 %)
- Die erwirtschaftete direkte und indirekte Wertschöpfung der Tourismus- und Freizeitwirtschaft lag 2014 nach dem Tourismussatellitenkonto (TSA) in Summe bei rund 48,8 Mrd. €, das sind 14,8 % des BIP. (WIFO). Die direkte Wertschöpfung belief sich auf 18 Mrd. € was einem Anteil an der Gesamtwertschöpfung des BIP von 5,6 % entspricht.*
- Die Tourismus- und Freizeitwirtschaft Österreichs nimmt im internationalen Wettbewerb eine herausragende Stellung ein. Im Jahr 2015 wurden 39,4 Mio. Ankünfte (+4,9 %) und 135,2 Mio. Nächtigungen (-2,5 %) erzielt.
- Die volkswirtschaftliche Bedeutung der Tourismus- und Freizeitwirtschaft spiegelt sich auch in den Beschäftigungseffekten wider. Nach dem TSA ergaben die für das Jahr 2013 ermittelten direkten und indirekten Beschäftigungseffekte ein Volumen in der Größenordnung von über 618.900 Vollzeitäquivalenten. Die gesamte Tourismus & Freizeitwirtschaft generiert damit knapp ein Fünftel der Vollzeit-Arbeitsplätze in Österreich.*
- Die Einnahmen aus dem Tourismus von Gästen aus dem Ausland betragen im Jahr 2015 rund 16,5 Mrd. €. Von den größeren entwickelten Ländern hat Österreich im Jahr 2014 nach Berechnungen der WTO mit rund US\$ 2.410,- touristischer Auslandseinnahmen pro Kopf einen Platz unter den ersten fünf Top Ländern weltweit eingenommen.
- Die Reiseverkehrsbilanz erreichte mit 8,4 Mrd. Euro (+13,5%) die zweithöchsten Nettoeinnahmen. Ausländische Gäste gaben 2015 in Österreich 16,5 Mrd. Euro aus, österreichische Urlauber im Ausland 8,1 Mrd. Euro.
- Im Jahr 2014 haben nach dem TSA die Gesamtausgaben der Urlaubsgäste, Geschäftsreisenden und Tagesbesucher 35,9 Milliarden Euro ausgemacht.*
- 2015 wurden 17,9 Mio. Urlaubsreisen durchgeführt, davon 8,7 Mio. ins Ausland und 9,2 Mio. im Inland. Von den 3,8 Mio. Geschäftsreisen fanden 1,9 Mio. im Inland statt und 1,9 Mio. im Ausland.
- 5,5 Mio. Personen der österreichischen Bevölkerung über 15 Jahre unternahm 2015 eine Urlaubsreise, das entspricht einer Reiseintensität von 76,4 %, wobei die 15- bis 24-Jährigen am reisefreudigsten waren (Reisebeteiligung: 83,6 %)
- Von den 17,9 Mio. Urlaubsreisen waren 9,2 Mio. Kurzurlaubsreisen und 8,7 Mio. Haupturlaubsreisen.
- Als Destinationen liegen bei den Urlaubsreisen Italien (20,9 %) und bei den Geschäftsreisen Deutschland (40,8 %) an erster Stelle.

*keine aktuelleren Zahlen verfügbar

DIE 10 BELIEBTESTEN REISEZIELE WELTWEIT

Besucher im Jahr in Mio.	2014*	2015**	+ - %
Frankreich	85	86,3	1,5
USA	74,7	77,9	4,3
Spanien	65,0	68,1	4,8
China	55,6	56,9	2,3
Italien	48,5	50	3,1
Türkei	40,3	39,4	-2,2
Deutschland	32,9	35	6,4
Großbritannien	33,2	33,9	2,1
Mexiko	28,2	32,1	13,8
Russland	29,6	31,6	6,8

Im weltweiten Ranking 2015 nimmt Österreich den 12. Platz ein.

Nach dem Rückgang durch die Wirtschafts- und Finanzkrise im Jahr 2009 ist der Welttourismus seit 2010 wieder stetig gewachsen.

Im Jahr 2015 wurden weltweit insgesamt 1,184 Milliarden (2014: 1,138 Millionen) internationale touristische Ankünfte gezählt. Dies entspricht einem Zuwachs von 4,4 Prozent gegenüber 2014.

Von den Ankünften entfielen auf Europa 51 %, Asien/Pazifik 24 %, Nord- und Südamerika 16 %, Naher Osten 5 % und Afrika 4%.

ÜBERNACHTUNGEN IN ÖSTERREICH

Übernachtungen gesamt: 135,2 Mio. (+2,5 %), davon 28,0 Mio. vermittelte Nüchtigungen durch Österreichs Incomingbüros

Übernachtungen in Mio.	Österreich		Wien	
	2015	+ - %	2015	+ - %
inländischer Gäste	35,75	-0,2	14,3	5,9
ausländischer Gäste	96,87	-0,7	6,6	6,1

Durchschnittliche Aufenthaltsdauer: 3,4 Tage

ÜBERNACHTUNGEN IN ÖSTERREICH NACH HERKUNFTSLÄNDER IN MIO.

Herkunftsland	2014	2015	+ - %
Deutschland	49,51	50,17	1,3
Niederlande	9,01	9,17	1,8
Schweiz und Liechtenstein	4,64	4,91	5,8
Großbritannien	3,37	3,55	5,3
Italien	2,78	2,93	5,4
Belgien	2,65	2,6	-1,9
Tschechien	2,22	2,38	7,2
Frankreich	1,78	1,75	-1,7
Polen	1,60	1,71	6,9
USA	1,49	1,67	12,1
Ungarn	1,65	1,66	0,6

DIE BELIEBTESTEN SEHNSWÜRDIGKEITEN ÖSTERREICHS 2015

Sehenswürdigkeit	Besucher	+/- %
Schloss Schönbrunn	3.600.000	19,2
Tiergarten Schönbrunn	2.200.000	-13,0
Belvedere	1.266.620	17,8
Festung Hohensalzburg Salzburg	1.135.775	4,4
Großglockner Hochalpenstraße	846.551	12,5
Kunsthistorisches Museum Wien	840.000	-3,6
Grazer Schlossberg (Schlossbergbahn und Lift)	821.000	–
Wiener Riesenrad	721.500	0,9
Hofburg/Kaiserappartements/Sisi Museum/ Silberkammer	710.075	6,0
Albertina	650.000	8,3

DIE GRÖSSTEN ÖRV INCOMINGBÜROS ÖSTERREICH

- Eurotours
- Mondial
- Kuoni
- Pegasus
- TUI Incoming
- Travel Europe
- Vorderegger Reisen
- Welcome Touristic - Columbus

DIE GRÖSSTEN KONGRESSREISEBÜROS ÖSTERREICH

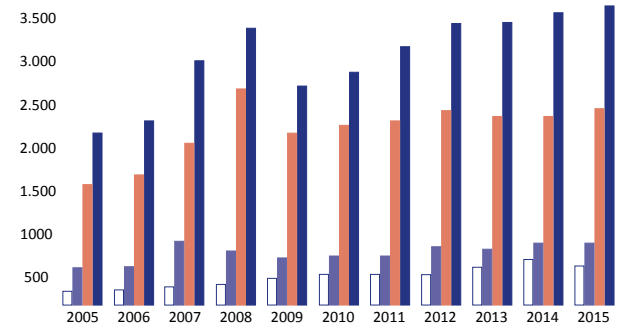
- AHR
- Austropa Interconvention - Verkehrsbüro
- DM&C
- Kuoni
- Mondial

KONGRESSSTOURISMUS WIEN

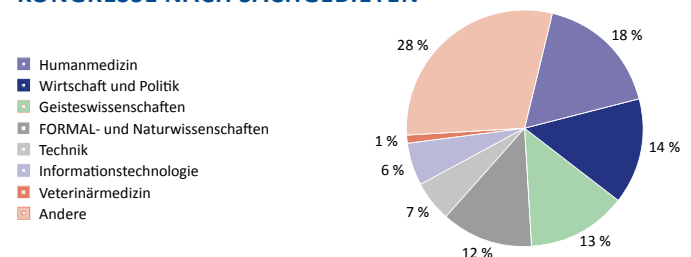
Im Jahr 2015 haben 3.685 Kongresse und Firmenveranstaltungen (+3 %) insgesamt 1.682.966 Nächtigungen (+16 5) und eine landesweite Wertschöpfung von 1.038,48 Millionen Euro induziert.

Obwohl die nationalen und internationalen Kongresse um 4% bzw. 5% unter dem Vergleichswert des Vorjahres liegen und auch die internationalen Firmmentagungen mit 4% rückläufig sind, wird dieser Rückgang durch einen überproportionalen Anstieg der nationalen Firmmentagungen im Ausmaß von 26% auf 1.049 Tagungen kompensiert. Die von der Wiener Tagungsindustrie induzierten Teilnehmernächtigungen liegen 13% über dem Vorjahr. Dafür ist primär das Segment der internationalen Kongresse mit 270.581 Teilnehmern (+7 %) und 1.275.910 Teilnehmernächtigungen (+19 %) verantwortlich, welche auch eine extrem hohen Wertschöpfung bedingen. Mit 743 internationalen Kongressen und 20% ist der Anteil relativ gering, dieses Segment repräsentiert jedoch beachtliche 51% aller Teilnehmer und 76% des Nächtigungsaufkommens der gesamten Wiener Tagungsindustrie 2015 und generiert 81% (d.s. 233,92 Millionen Euro, +4 %) der von der gesamten Tagungsindustrie induzierten wirtschaftlichen und fiskalischen Effekte.

KONGRESSE NACH ANZAHL DER VERANSTALTUNGEN



KONGRESSE NACH SACHGEBIETEN



FLUGVERKEHR IN DEN BUNDESLÄNDERN ÖSTERREICHS

Passagiere (gesamt)	2015	+/- % zu Vj
Flughafen Salzburg	1.828.309	+0,5
Flughafen Innsbruck	1.001.256	+1,0
Flughafen Graz	963.396	+7,4
Flughafen Linz	529.785	-5,6
Flughafen Klagenfurt	227.625	+1,2

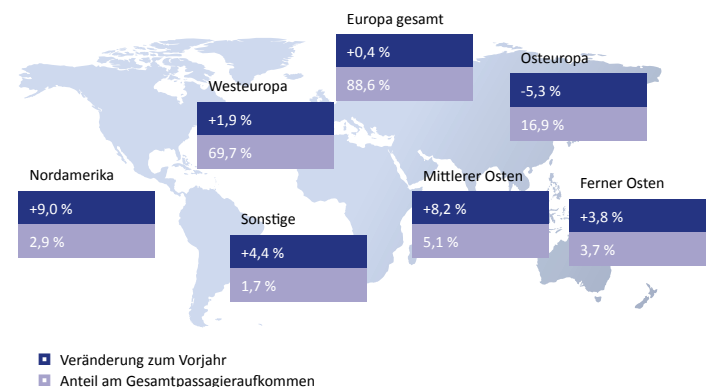
FLUGVERKEHR FLUGHAFEN WIEN PASSAGIERAUFKOMMEN LINIE ABFLIEGENDE PASSAGIERE

Osteuropa (passagierstärkste Destinationen)	2015	+/- % zu Vj
Moskau	254.640	-22,7
Bukarest	187.539	-7,1
Sofia	163.156	+0,5
Westeuropa (passagierstärkste Destinationen)		
Frankfurt	598.015	-12,2
Zürich	512.032	+10,9
London	481.952	+1,2
Langstrecke (passagierstärkste Destinationen)		
Bangkok	112.782	-2,4
New York	71.603	-2,9
Tokio	70.869	-17,9

FLUGVERKEHR FLUGHAFEN WIEN

	2015	+/- % zu Vj
Passagiere (gesamt)	22.775.054	+1,3
Transfer Passagiere	6.296.386	-3,6
Flugbewegungen	226.811	-1,7
MTOW (in Tonnen)	8.395.038	+2,6
Fracht inkl. Trucking (in Tonnen)	272.574.573	-1,8

FLUGVERKEHR FLUGHAFEN WIEN LINIENVERKEHR - PASSAGIERE



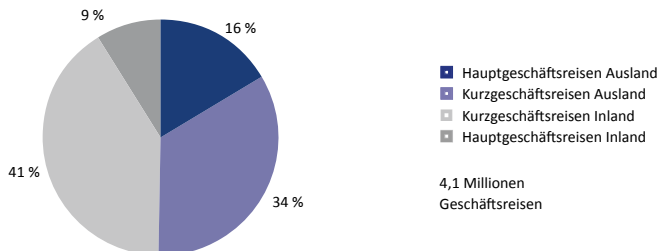
Die Passagierzahlen der sechs österreichischen Verkehrsflughäfen konnten um 1,3% auf 27,33 Mio. gesteigert werden. Der Umstieg auf größere Maschinen bewirkte einen Rückgang der Starts und Landungen um 2% auf 285.986. Von den im Jahr 2015 insgesamt 13,6 Mio. auf den österreichischen Flughäfen abgefertigten Fluggästen hatten 11,3 Mio. (83,3%) ihr Reiseziel in Europa. 8,7% der abgereisten Passagiere entfielen auf Asien, 5,4% auf Amerika, 2,4% auf Afrika und 0,3% auf Australien/Ozeanien. 13,0 Mio. aller abgefertigten Passagiere reisten im Linienverkehr und 0,6 Mio. im Gelegenheitsverkehr. Die bedeutendsten Reiseziele im Linienverkehr waren London, Berlin, Düsseldorf, Frankfurt und Zürich.

GESCHÄFTSREISEVERKEHR

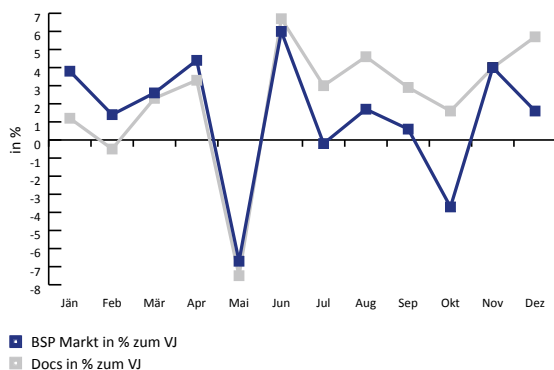
Insgesamt unternahmen 1,3 Mio. Inländerinnen und Inländer (ab 15 Jahren) im Jahr 2015 zumindest eine Geschäftsreise im In- oder ins Ausland. Das entspricht einer Geschäftsreiseteilnahme von 17,9%.

- Insgesamt wurden im Jahr 2015 rd. 3,8 Mio. Geschäftsreisen unternommen. (-7,3 % im Vgl. zu 2014)
- 50,4 % der Geschäftsreisen fanden im Ausland statt; der Anteil an Geschäftsreisen im Inland hat somit seit 2014 um fast 4 Prozentpunkte zugenommen.
- 74,8% der Geschäftsreisen dauerten nicht länger als drei Nächtingen.
- Die meisten Auslandsgeschäftsreisen gingen nach Deutschland (40,8%), gefolgt von Italien (7,7%) und der Schweiz (6,4%).

HÄUFIGKEIT UND DAUER VON GESCHÄFTSREISEN



BSP ENTWICKLUNG MARKT ÖSTERREICH 2015



DIENST- UND GESCHÄFTSREISEN 2015

Top 3 Inlandsdestinationen	in 1.000	in %
Wien	384,3	20,3
Oberösterreich	353,1	18,7
Salzburg	326,6	17,3

Top 3 Auslandsdestinationen	in 1.000	in %
Deutschland	782,2	40,8
Italien	147,2	7,7
Schweiz	123,5	6,4

Inland gesamt	1.890,10	49,6
Ausland gesamt	1.917,80	50,4
Insgesamt	3.807,90	

DIE GRÖSSTEN GESCHÄFTSREISEBÜROS ÖSTERREICHS

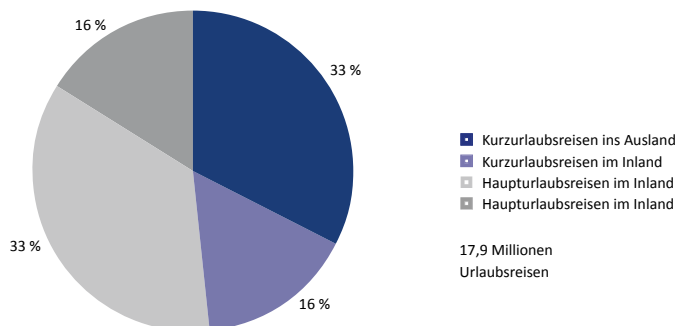
- BCD Travel
- Business Travel Unlimited
- Carlson Wagonlit Travel
- FCm - Columbus
- Hogg Robinson Austria
- Verkehrsbüro Business Travel/ AX Travel Management

BELIEBTESTE URLAUBSZIELE DER ÖSTERREICHER* (KURZ- UND HAUPTURLAUBSREISEN)

Destinationen 2015	in 1.000	+/- %
Italien	1.824,00	-2,6
Deutschland	1.514,70	2,3
Kroatien	929,30	-11,3
Spanien	544,90	7,2
Griechenland	341,90	-6,4
Türkei	312,20	-8,9
Frankreich	293,20	-2,7
Ungarn	294,10	4,0
Großbritannien	234,30	9,8
Europa gesamt	8012,0	-0,6
Afrika gesamt	229,8	1,9
Amerika gesamt	253,8	-0,3
Asien gesamt	189,9	-12,3
Inland gesamt	9197,7	-3,9
Ausland gesamt	8709,9	-0,7

* beruht auf vierteljährlichen Stichprobenerhebungen der Statistik Austria über das nationale Reiseverhalten der Österreicher ab 15 Jahren.

URLAUBSREISEN 2015



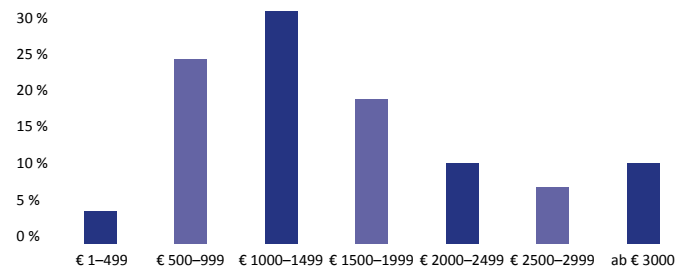
DURCHSCHNITTLICHE URLAUBSDAUER (AB 4 ÜBERNACHTUNGEN)

Die durchschnittliche Länge einer Urlaubsreise hat sich in den vergangenen 16 Jahren um ca. 3,9 Tage verkürzt, ist aber im Vergleich zu 2014 gleich geblieben. Im Jahr 2015 betrug sie 8,4 Tage.

URLAUBSREISEN IM JAHR 2015 NACH REISEMOTIVEN

	Ausland in %	Inland in %	Insgesamt in %
Strand- und Badeurlaub	19,1	2,8	10,7
Aktivurlaub	12,7	27,9	20,5
Erholungsurlaub	16	18,6	17,3
Verwandten- /Bekanntenenbesuch	16,8	24,7	20,9
Kultur, Besichtigung, Städteurlaub	27,6	8,0	17,5
sonstiges	7,8	18	13,1

REISEAUSGABEN DER KUNDEN BEI ONLINEBUCHUNGEN



DIE TOP 5 DER REISEZIELE BEI ONLINE-BUCHUNGEN

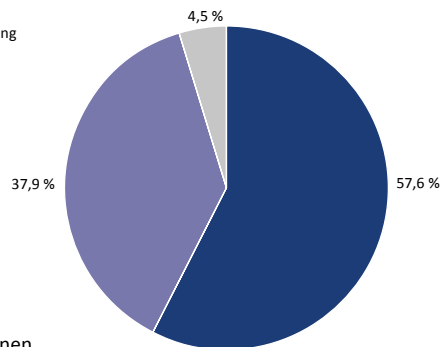
Zielflughafen	Anteil in %
Antalya	14
Hurghada	12
Mallorca	11
Heraklion	5
Rhodos	4

GRÖSSTE REISEVERANSTALTER IN ÖSTERREICH (IN ALPHABETISCHER REIHENFOLGE)

- Alltours
- Eurotours
- FTI Austria
- Jumbo Touristik
- REWE Austria (ITS Billa, Jahn, DERTOUR, Meier's WR)
- Thomas Cook (Neckermann)
- TUI Österreich (TUI, GULET, Terra)

GRÖSSTE REISEVERSICHERER NACH UMSATZ

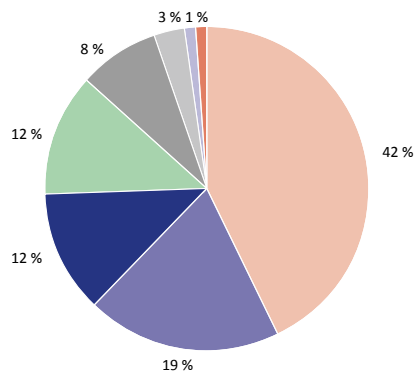
- 57,6 % Europäische Reiseversicherung
- 37,9 % Allianz Global Assistance
- 4,5 % Hanse Merkur



Gesamtumsatz: 117,25 Millionen.

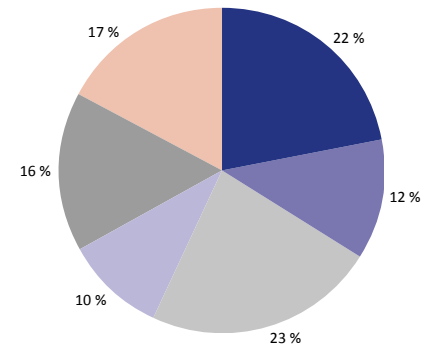
WAS AUF REISEN PASSIERT

- Erkrankungen auf Reisen
- Gepäckschaden unterwegs
- Reiseabbruch
- Einbruch/Diebstahl/Raub
- Unfälle
- Flugversäumnis/Verspätung
- Suche und Bergungen
- Unfall-Invalidität



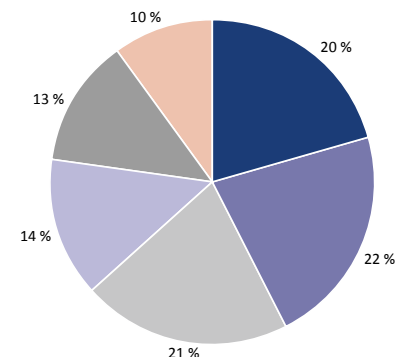
REISEBÜROS IN ÖSTERREICH NACH ANZAHL DER STANDORTE 2015

- TRAVELStar
- RUEFA
- PRO-Gruppe
- TUI Reisebüros
- Diverse RB-Ketten
- Sonstige Reisebüros



REISEBÜROS IN ÖSTERREICH NACH UMSATZ 2015

- TRAVELStar
- RUEFA
- PRO-Gruppe
- TUI Reisebüros
- Diverse RB-Ketten
- Sonstige Reisebüros



Reisebürodichte: 1 Reisebüro/3.200 Einwohner

Gemäß WKÖ übten 2.676 Betriebe das Reisebürogewerbe aus, davon 2.140 mit unbeschränkter Reisebüroberechtigung. Rund 720 dieser Reisebüros treten als Reiseveranstalter auf. Sie brachten einen Umsatzerlös von rund 4,7 Mrd. Euro.

80 % der Reisebüros sind Kleinbetriebe (bis zu 9 Beschäftigte), welche aber nur knapp ein Fünftel der Umsatzerlöse der Branche lukrieren.

Den Hauptteil des Umsatzvolumens der Tourismusbranche erwirtschaften rund 30 Unternehmen mit 50 und mehr Beschäftigten.

KREUZFABRTMARKT ÖSTERREICH

130.414 Österreicher unternahmen 2015 eine Reise auf einem Hochseekreuzfahrtschiff. Das sind zwar gegenüber 2014 um 2,5 % weniger Passagiere, die sich aber durch Kapazitätsengpässe einfach erklären lassen. Daher ist das Ergebnis mehr als positiv zu werten.

Der Personenkreis 45plus ist nach wie vor das größte Kundensegment; immer mehr entscheiden sich aber auch Familien und jüngere Menschen für eine Kreuzfahrt. Durch innovative Bordangebote wie Klettern, Eislaufen, Golfen, vielfältige Kulinarik oder großzügige Wellnessbereiche sind Kreuzfahrten zu einem einzigartigen Erlebnis geworden.

Nach wie vor liegen die Mittelmeerkreuzfahrten an der Spitze, gleichzeitig wachsen aber auch die Kreuzfahrten im Norden Europas (Grönland, Island, Norwegen, Spitzbergen), Ostsee sowie Ferne Länder (Vereinigte Arabische Emirate, Karibik, Asien, Weltreisen und deren Teilstrecken). Stark nachgefragt sind auch Themenreisen (Musik, Kulinarik,...). Rund 80 % der Kreuzfahrten werden im Reisebüro verkauft.

Zahlen Hochseekreuzfahrten

Passagiere gesamt	130.414
Preis durchschnittlich in Euro	1.280
Reisedauer in Tagen	8,7

Flusskreuzfahrten

Passagiere gesamt	8.230
Preis durchschnittlich in Euro	1.020
Reisedauer in Tagen	7,2

VERKEHRLEISTUNG DER EISENBAHNEN IN ÖSTERREICH IN MIO.

	2014	2015	+/- %
Passagiere gesamt	235	238	1,3
Nahverkehr Schiene	201	203	1,0
Fernverkehr Schiene	34	34	0,0

Dabei wurden 10.715,4 Mio Personenkilometer zurückgelegt

ORDENTLICHE MITGLIEDER IM ÖRV

AIDA Cruises	Meerblick Reisen
A&R Moser	Millevoyage
Aldiana	Mondial
Alltours Flugreisen	MSC Kreuzfahrten
Angelika Plotz Qualitätsreisen	Nachbar Reisen
AX Travel Management	ÖAMTC Reisebüro
BCD Travel	ÖBB Reisebüros am Bahnhof
Biblische Reisen	Österreichisches Verkehrsbüro
Blaguss Touristik	Papageno Touristik
Bluebird Travel Unger & Eisele	Pegasus Incoming
Botros Tours	Prima Reisen
BTU business travel unlimited	Rad & Reisen
Busreisen Tirol Lüftner Reisen	Raiffeisen Reisebüro
Caravelle Seereisen	Rail Tours Touristik
Carlson Wagonlit Travel - CWT	Reisebüro Amadeus
Cedok Reisebüro	Reisebüro Kuoni
CHS Tour Services	Reisebüro Stranger
Columbus Ihr Reisebüro	Reisebüro Zuklin
Costa Kreuzfahrten	Reisestudio Ikarus Tomaschko
Dertour Austria	Reisewelt
dta Touristik	Rewe Austria Touristik
e+o meeting, event & travel travel management	Sabtoours Touristik
Euronet Travel	Salzburg Panorama Tours & Travel
Eurotours	Seniorenreisen Reisebüro
FCm Travel Solutions	Servus Amigo Reisebüro
FTI Touristik	SST Touristik
Gärtner Reisen	STA Travel GmbH Wien
Graz Tourismus und Stadtmarketing	Stafa Reisen
Gruber Touristik	Thomas Cook Austria
GTA-SKY-WAYS	Thomas Cook Reisebüro Elke Neuhofer
hpi tours	Tour Concept
HRG Austria - Hogg Robinson Austria	Travel Europe
Imperial Connection Beck	TRAVELStar Reisebüro
Interhome	TUI Das Reisebüro
Jedek Reisen	TUI Österreich
Jumbo Touristik	Verkehrsbüro Business Travel
Kratschmar Reisen	Vorderegger
Loacker Tours	Young Austria - Österreichs Erlebnishäuser
Mader Reisen	

AUSSERORDENTLICHE MITGLIEDER IM ÖRV

25hours Hotel Company Wien
 Abercrombie & Kent
 ABTA Austrian Business Travel Association
 Accor Hotels
 Allianz Global Assistance
 AirPlus Air Travel Card
 Alaska Peru Tours
 All4Groups Systems
 Altenrhein Luftfahrt - People's Viennaline
 Amadeus Austria
 Austrian Airlines
 Auto Erhart
 Aviareps Airline Management Service
 Avis Budget Autovermietung
 Bentour Türkei Reisen
 Brussels Airlines
 Burgenland Tourismus
 Care Consult
 Cover Direct
 DBF-Travel
 Deutsche Lufthansa
 Deutsche Zentrale f. Tourismus
 Emirates
 Europäische Reiseversicherung
 Falkensteiner Hotels & Residences
 Flughafen Linz
 Flughafen Wien
 FP Passenger Service
 Fremdenverkehrsamt Malta
 Griechische Zentrale für Fremdenverkehr
 Groundline
 Haas Marketing
 Hafner BTM
 HanseMercur Krankenversicherung AG
 Hapag Lloyd Kreuzfahrten
 Hertz Autovermietung
 Holiday Schifffahrt Gmeiner
 Hurtigrouten
 Icelandair
 InterContinental Wien
 Invt Travel / weekend4two
 Iso Applications
 Italienische Zentrale für Tourismus ENIT
 Italeonline
 JT Touristik
 KLM Royal Dutch Airlines / Air France
 Kroatische Zentrale für Tourismus
 La Beduina Tours
 Manstein Zeitschriftenverlag
 n.b.s. hotels & locations
 NIKI Luftfahrt
 OAFÄ Ärzteflugambulanz
 ÖBB Personenverkehr oruvision
 Österreichische Hoteliervereinigung
 Österreich-Werbung
 Polnisches Fremdenverkehrsamt
 Primus Communications
 Profi Reisen Verlagsgesellschaft
 RCL Cruises
 Reed Messe Salzburg
 Sabre Deutschland Marketing
 Salzburger Flughafen
 Sea Cloud Cruises
 Sepp Enzinger
 Silversea Cruises
 SIXT
 Slowenisches Tourismusbüro
 Spanisches Fremdenverkehrsamt
 Staatliches Israelisches Verkehrsbüro
 Star Clippers Kreuzfahrten
 Studiosus Reisen München
 Sunny Cars
 Swiss International Air Lines
 T.A.I
 Thailändisches Fremdenverkehrsamt
 Tiroler Flughafen
 Tourismusorganisation Serbiens
 Tourismuswerbung Flandern-Brüssel
 travel-BA.SYS
 TraviAustria
 tropo
 Tschechische Zentrale für Tourismus - Czech Tourism
 TTC - Training Center
 Unternehmensberatung
 TUI Cruises
 Tunesisches Fremdenverkehrsamt
 Turismo de Portugal
 Turkish Airlines
 Ungarisches Tourismusamt
 Vienna Sightseeing Tours
 Visum.at
 Vorarlberg Tourismus
 Wiener Hafen
 Wiener Kongresszentrum Hofburg
 Wiener Tourismusverband
 Wirtschaftskammer NÖ - Fachgruppe Reisebüros
 Wirtschaftskammer OÖ - Fachgruppe Reisebüros

ALLGEMEINES ZUM ÖRV

Der Österreichische Reiseverband ist die unabhängige und neutrale Interessensvertretung der bedeutenden österreichischen Reisebüros und Reiseveranstalter. 434 Reisebürofilialen und 99 Institutionen und Unternehmen aus allen Bereichen des Tourismus sind ÖRV Mitglieder. Etwa 80 % der Gesamtumsätze der österreichischen Reisebüros und Veranstalter werden von Mitgliedsunternehmen des ÖRV erwirtschaftet.

- Reisebüros und Reiseveranstalter (ordentliche Mitglieder)
- Hotels, Fluggesellschaften, Autovermieter, Reedereien, GDS-Unternehmen, Reiseversicherer, Fremdenverkehrsämter, Bahnen, Reiseunternehmen im Ausland und andere außerordentliche Mitglieder

Der ÖRV ist die Plattform für den gemeinsamen Gedankenaustausch der Mitglieder und für die Erarbeitung zukunftsorientierter Branchenlösungen.

Als unabhängiger Verband pflegt der ÖRV direkte Kontakte zu den zuständigen politischen Stellen, sowie zu allen Leistungsträgern im Tourismusbereich und engagiert sich auf dem Gebiet des nachhaltigen Tourismus. Der ÖRV ist Ansprechpartner für internationale Verbände und die Europagremien in Brüssel.

Der ÖRV macht der Öffentlichkeit und dem politischen Umfeld die Bedeutung der Reiseindustrie als Wirtschaftsfaktor bewusst.

Dr. Josef Peterleithner, Präsident

Dr. Walter Säckl, Generalsekretär

www.oerv.at

Herausgeber



HOFBURG Vienna, Heldenplatz 1

1010 Wien

Tel: +43/1/532 26 91

Fax: +43/1/535 64 26

office@oerv.at

www.oerv.at

Wir danken unseren Sponsoren:



AirPlus

Global Assistance

Allianz 

*my***Austrian**

Europäische 
Reiseversicherung

sunnycars

RENT A SMILE