








## FEES AIRLINE-DIREKTVERTRIEB

AIRLINE	Stationäre TSC in €	Callcenter-TSC in €	Online Fee €	Papieraufschlag €	Remark	Null-Kommission
	35 E* / 45 L*	35 E* / 45 L*	10	8		ab 01.02.06
	35	35	10	18		ab 01.11.05
	35	35	10	15	Papieraufschlag nur wenn etix möglich ist	ab 01.01.06
	35	15	10	0	Vie-Par ist nicht etix fähig	ab 01.02.05
	35	15	6 (TSC) 4 (Credit Card Surcharge)	8		ab 01.02.05
	30	30	8	20	Papieraufschlag nur wenn etix möglich ist	ab 01.02.06
	42 E* / 77 L* 32 ES* / 57 LS*	42 E* / 77 L* 32 ES* / 57 LS*	5 E* / 13 P*	3		ab 01.03.06
	35	35				

Airlines mit IATA-Kommission und daher noch geringere TSC:

	-	10 E* / 20 L*	5	35	Stadtbüro per 1.4.06 geschlossen	ab 01.04.06
--	---	---------------	---	----	----------------------------------	-------------

\*E = Europa / ES = Europa Sonderangebote

L = Langstrecke / LS = Langstrecke Sonderangebote

P = Papierticket